

 **KABINET**<sup>®</sup>



# INDEKS

<b>08</b> Royal Serisi	<b>36</b> Orsa Serisi	<b>52</b> Newline Serisi	<b>76</b> Twinline Serisi	<b>94</b> Vroson Serisi
<b>16</b> Nova Serisi	<b>44</b> Beta Serisi	<b>58</b> Deluxe Serisi	<b>82</b> Hera Serisi	<b>100</b> Rossi Serisi
<b>22</b> Vento Serisi	<b>48</b> Paravan Serisi	<b>64</b> Proluxe Serisi	<b>88</b> Vega Serisi	<b>106</b> Liva Serisi
<b>28</b> Highline Serisi		<b>70</b> Softline Serisi		<b>110</b> Astro Serisi
				<b>116</b> Tesla Serisi

1995 yılında kurulan Promar Yapı Ürünleri Sanayi İç ve Dış Ticaret A.Ş., üretimini yaptığı KABİNET® markalı Duş ve Küvet kabinlerinde “Kalite, hizmet ve yenilikleri ile sektör liderliği” hedefini sürdürmüş ve Türkiye’nin dört bir tarafına yayılmış bayi ağı ile sektörümüzün en önemli firmalarından biri olmuştur.

Üretimde, araştırma ve ürün geliştirme konularında tasarım faaliyetlerine verilen ağırlıkla, 21 seri ve 400’e yakın farklı model ile sektörümüz içinde KABİNET® en geniş ürün yelpazesine sahip firma konumuna taşınmıştır. KABİNET® ,şık ve özgün tasarımlarına ek olarak farklılığını renkleri ile de yansıtmakta olup, Beyaz, Mat Gümüş, Parlak Gümüş, Altın ve Krom ürünlere ilave olarak Moka, Kum Beji, Antrasit ve Mat Altın renkleri ile tüketici ve mimarların tasarımlarını renklendirmelerine olanak sağlamaktadır.

KABİNET® ‘in hep ileriye hedefleme gayretinin sürekliliği, teknik donanım ve bilgi birikimi, farklı yaratıcı düşüncelerin gerçekleşmesine de öncülük etmektedir. Standart işler dışında ayrıca, özellik arz eden projeler ve farklı mimari çözümler için KABİNET® ‘in tercih edilmesi, araştırma ve geliştirme faaliyetlerimizdeki heyecanımızın en önemli kaynağını oluşturmaktadır.

KABİNET® farklılığındaki bir diğer belirleyici unsur tüketici taleplerine olan yaklaşım ve satış sonrası hizmet olup, sipariş ve ölçü alımından montaj aşamasına kadar geçen tüm süreç ve servis taleplerinin, titizlikle ve sistemli bir şekilde takip edilerek, kısa bir sürede ve yüksek kalitede sonuçlandırılmaya çalışılmasıdır.

Bununla da yetinmeyen KABİNET® gün geçtikçe daha iyisini, daha fazlasını vaad etmekte ve faaliyetlerini bu doğrultuda sürdürmektedir.

Promar Yapı Ürünleri Sanayi İç ve Dış Ticaret A.Ş. Inc. Co was established in 1995 based in Istanbul Turkey, our factory is built on 5000 m2 operated by 95 employees with production capacity of 140.000 units annually.

Promar is enjoying a network of 340 dealers all around Turkey gaining trust of customers, and being well reputed brand in the nation market. Since then Promar stepped forward to become number one producer in term of quality and innovated designs which helped us to pave the way to international markets with advanced standards and services.

With 25 years of manufacturing experience in shower enclosures sector we accomplished with our experienced R&D team great reputation with widest product range in the sector containing 21 series of 400 different designs. our products are reflecting beautiful, and exclusive designs. Today we are considered to be one of the richest shower enclosures producers in options and wide selections across the nation even our ability and flexibility to customize models for special projects also OEM for well-known brands in sanitary wares sector world -wide ensuring best taste and quality satisfying our different kind of clients taste.

Promar is unique brand that is providing Digital printing on tempered glass, stainless steel applications, glass dividers and doors, laminated glass applications, chrome on brass or different colors, aged profile applications. We are exclusive luxury brand with products being used in very important projects all around the globe.

Our quality is being checked and experienced through our test field with 4 stages before being delivered, all models are tested for more than 100000 punch open/close test of bearing wheels’ hinges profile, waterproofing, and glass crashing resistance of 50 Kgs hit. All approved and certified for long life cycle, and still continuing to develop and improve.



KABINET





## Darbe Dayanıklılık Testi

Ürünlerin darbe dayanıklılık testi 80 Kg ağırlığa sahip kum çuvalının 100 cm mesafeden serbest bırakılarak cama çarptığında uyguladığı basınca camın gösterdiği mukavemet sonucu değerlendirilip darbe dayanıklılık onayı verilir.

## Impact Strength Test

The vision of our brand is to create new products with functionality, design and high technology. It aims to deliver maximum quality to its customers with the solutions it offers for wash areas. Besides having all quality documents relating to the sector, it has become the first and only producer in the sector which has been qualified to get the certificate issued within the framework of the "TSI Star" and "TSI Double Stars" practice initiated by the Turkish Standards Institute (TSI) to improve the quality of industry in Turkey. As an institution giving "TSI Double Star" certificate for Shower Cabins within the framework of the Standard 'TS EN 14428', TSI certified that Kabinet was a brand above the standards.

## Sızdırmazlık Testi

Serilerin özelliklerine göre sunduğu farklı izolasyon nitelikleri değerlendirilerek maksimum verimi elde etmek için sürekli olarak test çalışmaları sürdürülmektedir. Beklentileri karşılamak ve ürün kalitesi maksimum seviyede tutabilmek adına tüm serilerimiz minimum 33 L/dk su debisi ile 9 dakika süreyle su püskürtülerek, test edilir. Test sonucunda sızdırmazlık onayı verilir.

## Leak Test

Different insulation features are assessed based on the characteristics of the series and tests are regularly performed to ensure maximum efficiency. In order to meet the expectations and keep product quality at maximum level, all our series are tested by spraying with 33L/min-flow water for 9 minutes. Non-leakage is approved at the end of the test.



## Açma/Kapama Testi

Serilerde kullanılan mekanik aksamların dayanıklılık kontrolleri kapsamında yapılan testlerde minimum 120.000 açma / kapama döngüsü gerçekleştirilir. Test sonucunda fonksiyonel bozukluk kontrolleri yapılarak uygunluk onayı verilir.

## Open/Close Test

In the tests conducted within the scope of the durability checks of the mechanical parts used in the series, minimum 120,000 open/close cycles are performed. Test results are checked for functional impairment and approval is given.



## Daha Hijyenik Daha Temiz Camlar

Sert sudan çıkan kireç tabakası camın yüzeyini aşındırmakta ve yüksek nem seviyeleri korozyon işlemini hızlandırmaktadır. Bu kirleticilerin birikmesi bakterilerin oluşumuna olanak sağlarken duşakabin camlarında kirlilik oluşumunu artırır.

Kabinet özel koruma sistemi sayesinde suyun cam yüzeyde tutunmasını engelleyerek kireç lekeleri ve damla izleri oluşumunu minimuma indirir. Bu sayede çok daha kolay bir temizlik imkanı sağlarken yapılan temizliğin çok daha uzun süre kendini koruyabilmesinde de önemli rol oynar. Duşakabin seçiminizi yaparken Net - X sistemini özellikle belirtiniz.

## More Hygienic and Cleaner Glass

The lime layer arising from hard water erodes the surface of the glass and high levels of humidity accelerate corrosion. While this accumulation of pollutants allows the growth of bacteria, it also increases the amount of dirt on the surfaces of shower cabins.

The special Kabinet protection system minimizes the formation of lime stains and watermarks by preventing the water from sticking to the glass surface. Thus, it facilitates cleaning and ensures that the surface remains clean for a longer time period. Please indicate Kabinet anti-plaque system in particular when making your choice of shower.

## Protect Plus

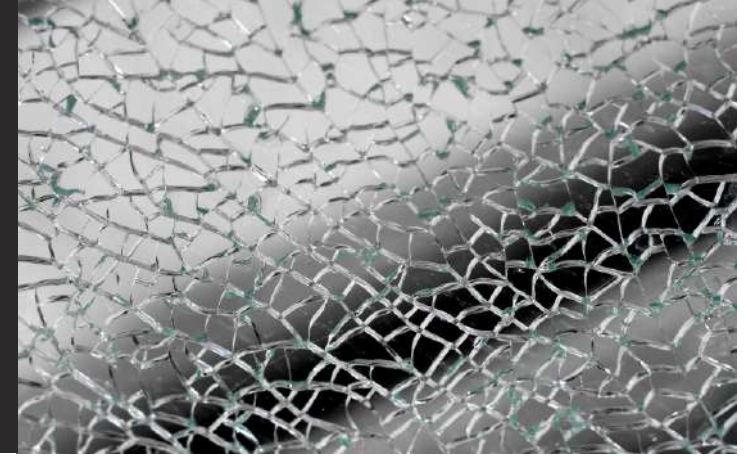
Protect Plus cama kolayca monte edilir ve görünmezlik özelliği ile koruma sağlar. Özel bir yapıştırıcı ile birbirlerine tutturulmuş dayanıklı ve pürüzsüz özel polyster katmanlarından oluşan bu ürün, camı bir bütün olarak tutmak amacıyla üretilmektedir.

Protect Plus cama uygulandığında, camı görünmez bir tabaka şeklinde sarar bu sayede, herhangi bir kırılmada cam parçaları dağılmaz ve herhangi bir olumsuzluğa sebebiyet vermez.

## Security Film Application

Security films are easily applied to the glass and ensure protection with their invisibility feature. This film consists of strong and smooth polyster layers that are attached to each other with a special adhesive and is produced to hold the window as a whole.

When applied on the glass, the film covers it as an invisible layer, preventing glass particles from scattering around in case of breaking.



## Kenar Çıtası Uygulaması

Zaman içerisinde sararıp kötü bir görünüme sebep olan silikonların yerine metal kenar çıtası ile kötü görünümünden tamamen kurtulurken temizliği çok daha kısa sürede tamamlayabilirsiniz. 8 Farklı renk seçeneğine sahip kenar çıtaları ile duşakabininiz uyum içinde bir görünüm sunar.

## ShowerTray - Bathtub Edging

Instead of the silicon, which turns into yellow and looks bad over time, metal edging are used to avoid the bad look and to facilitate cleaning. The edging come with 8 different color options to ensure harmony with your shower cabin.



Parlak Gümüş / Shiny Silver



Mat Gümüş / Matt Silver



Parlak Altın / Shiny Gold



Mat Altın / Matt Gold



Moka / Mocca



Kum Beji / Sand Beige



Antrasit / Anthracite



Beyaz / White




Krom / Chrome




Bakır / Copper



Şeffaf / Transparen




Füme / Smoked



Pinto / Punto



Kumlu / Satine



Gümüş Reflekte / Silver Reflex



Mavi Reflekte / Blue Reflex



# ROYAL

## Standart Özellikler / Standard Features

- Duş teknesi üzeri standart yükseklik 201 cm / Standart height 201 cm.
- Standart cam kalınlığı 8 mm / Standard glass thickness 8 mm.
- Standart cam şeffaf temperli / Standard used glass tempered transparent.
- İsteğe bağlı özel ölçüde üretim yapılabilmektedir. / Customized production can be done depending on demand.

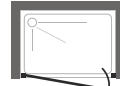
## Renk Seçenekleri / Colour Options

- Parlak Gümüş / Shiny Silver
- Mat Gümüş / Matt Silver
- Parlak Altın / Shiny Gold
- Mat Altın / Matt Gold
- Kum Beji / Sand Beige
- Moka / Mocca
- Antrasit / Anthracite
- Beyaz / White

## Cam Seçenekleri / Glass Options

- Kumlu / Satine
- Füme / Smoked
- Mavi Reflekte / Blue Reflex
- Gümüş Reflekte / Silver Reflex

## Modeller / Models



D111D



D121D



D121S



D122



D131



D132



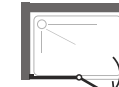
D142



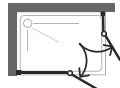
D221



D222



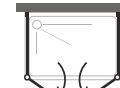
D231



D242



D441



D442

**ROYAL**  
D121S



**ROYAL**

D131



**ROYAL**  
D142



**ROYAL**  
D122



**ROYAL**

D231





D111D



D121D



D121S



D122



D131



D132



D142



D221



D222



D231



D242



D441



D442



# NOVA

## Standart Özellikler / Standard Features

- Duş teknesi üzeri standart yükseklik 201 cm / Standart height 201 cm.
- Standart cam kalınlığı 8 mm / Standard glass thickness 8 mm.
- Standart cam şeffaf temperli / Standard used glass tempered transparent.
- İsteğe bağlı özel ölçüde üretim yapılabilmektedir. / Customized production can be done depending on demand.

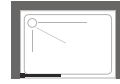
## Renk Seçenekleri / Colour Options

- Krom / Chrome
- Parlak Altın / Shiny Gold
- Mat Altın / Matt Gold
- Kum Beji / Sand Beige
- Moka / Mocca
- Antrasit / Anthracite

## Cam Seçenekleri / Glass Options

- Kumlu / Satine
- Füme / Smoked
- Mavi Reflekte / Blue Reflex
- Gümüş Reflekte / Silver Reflex

## Modeller / Models



D110



D111K



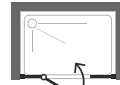
D121D



D121K



D122



D131



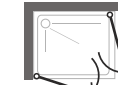
D132



D142



D221



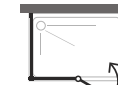
D222



D231




D242




D441

**NOVA**  
D121D



**NOVA**  
D142



**NOVA**

D231





D110D



D111D



D121D



D121K



D122



D131



D132



D142



D221



D222



D231



D242



D441

# VENTO

## Standart Özellikler / Standard Features

- Duş teknesi üzeri standart yükseklik 201 cm / Standart height 201 cm.
- Standart cam kalınlığı 8 mm / Standard glass thickness 8 mm.
- Standart cam şeffaf temperli / Standard used glass tempered transparent.
- İsteğe bağlı özel ölçüde üretim yapılabilmektedir. / Customized production can be done depending on demand.

## Renk Seçenekleri / Colour Options

- Parlak Gümüş
- Parlak Altın / Shiny Gold
- Mat Altın / Matt Gold
- Kum Beji / Sand Beige
- Moka / Mocca
- Antrasit / Anthracite
- Krom / Chrome

## Cam Seçenekleri / Glass Options

- Kumlu / Satine
- Füme / Smoked
- Mavi Reflekte / Blue Reflex
- Gümüş Reflekte / Silver Reflex

## Modeller / Models



D121D



D121K



D121S



D131



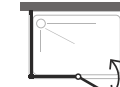
D142



D231



D242



D441

**VENTO**  
D131





**VENTO**

D142



**VENTO**

D231



**VENTO**  
D242





D121K



D121S



D131




D142



D231



D242



D441

# HIGHLINE

## Standart Özellikler / Standard Features

- Duş teknesi üzeri standart yükseklik 201 cm / Standart height 201 cm.
- Standart cam kalınlığı 8 mm / Standard glass thickness 8 mm.
- Standart cam şeffaf temperli / Standard used glass tempered transparent.
- İsteğe bağlı özel ölçüde üretim yapılabilmektedir. / Customized production can be done depending on demand.

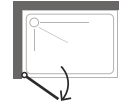
## Renk Seçenekleri / Colour Options

- Parlak Gümüş / Shiny Silver
- Mat Gümüş / Matt Silver
- Parlak Altın / Shiny Gold
- Mat Altın / Matt Gold
- Kum Beji / Sand Beige
- Moka / Mocca
- Antrasit / Anthracite

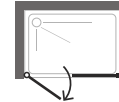
## Cam Seçenekleri / Glass Options

- Kumlu / Satine
- Füme / Smoked
- Mavi Reflekte / Blue Reflex
- Gümüş Reflekte / Silver Reflex

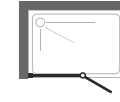
## Modeller / Models



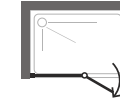
D111K



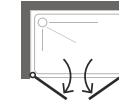
D121D



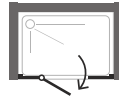
D121K



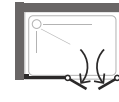
D121S



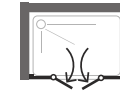
D122



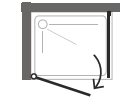
D131



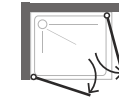
D132



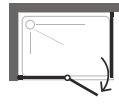
D142



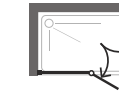
D221



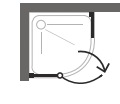
D222



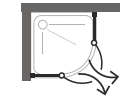
D231



D242



D331



D342

**HIGHLINE**  
D121



**HIGHLINE**  
D131



**HIGHLINE**  
D142





**HIGHLINE**  
D231



**HIGHLINE**  
D331





D111K



D121D



D121K



D121S



D122



D131



D132



D142



D221



D222



D231



D242



D331



D342

# ORSA

## Standart Özellikler / Standard Features

- Duş teknesi üzeri standart yükseklik 200 cm / Standart height 200 cm.
- Standart cam kalınlığı 8 mm / Standard glass thickness 8 mm.
- Standart cam şeffaf temperli / Standard used glass tempered transparent.
- İsteğe bağlı özel ölçüde üretim yapılabilmektedir. / Customized production can be done depending on demand.

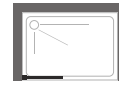
## Renk Seçenekleri / Colour Options

- Parlak Gümüş / Shiny Silver
- Mat Gümüş / Matt Silver
- Parlak Altın / Shiny Gold
- Mat Altın / Matt Gold
- Kum Beji / Sand Beige
- Moka / Mocca
- Antrasit / Anthracite
- Beyaz / White

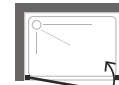
## Cam Seçenekleri / Glass Options

- Kumlu / Satine
- Füme / Smoked
- Mavi Reflekte / Blue Reflex
- Gümüş Reflekte / Silver Reflex

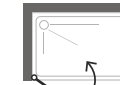
## Modeller / Models



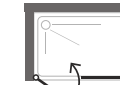
D110



D111D



D111K



D121D



D121K



D121S



D122



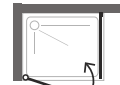
D131



D132



D142



D221



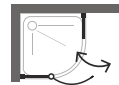
D222



D231



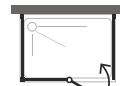
D242



D331



D342



D441



D531



D542















D110



D111D



D111K



D121D



D121K



D121S



D122



D131



D132



D142



D221



D222



D231



D242



D331



D342



D441



D531

# BETA

## Standart Özellikler / Standard Features

- Duş teknesi üzeri standart yükseklik 200 cm / Standart height 200 cm.
- Standart cam kalınlığı 8 mm / Standard glass thickness 8 mm.
- Standart cam şeffaf temperli / Standard used glass tempered transparent.
- İsteğe bağlı özel ölçüde üretim yapılabilmektedir. / Customized production can be done depending on demand.

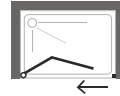
## Renk Seçenekleri / Colour Options

- Parlak Gümüş / Shiny Silver
- Mat Gümüş / Matt Silver
- Parlak Altın / Shiny Gold
- Mat Altın / Matt Gold
- Kum Beji / Sand Beige
- Moka / Mocca
- Antrasit / Anthracite
- Beyaz / White

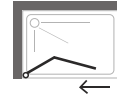
## Cam Seçenekleri / Glass Options

- Kumlu / Satine
- Füme / Smoked
- Mavi Reflekte / Blue Reflex
- Gümüş Reflekte / Silver Reflex

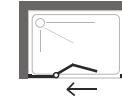
## Modeller / Models



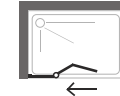
D122D



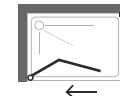
D122K



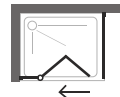
D132K



D132S



D232



D242

**BETA**

D122D



**BETA**  
D132D



**BETA**

D232





# PARAVAN

## Standart Özellikler / Standard Features

- Duş teknesi üzeri standart yükseklik 187 cm / Standart height 187 cm.
- Standart cam kalınlığı 6 mm / Standard glass thickness 6 mm.
- Standart cam şeffaf temperli / Standard used glass tempered transparent.
- İsteğe bağlı özel ölçüde üretim yapılabilmektedir. / Customized production can be done depending on demand.

## Renk Seçenekleri / Colour Options

- Parlak Gümüş / Shiny Silver
- Parlak Altın / Shiny Gold
- Mat Altın / Matt Gold
- Kum Beji / Sand Beige
- Moka / Mocca
- Antrasit / Anthracite
- Beyaz / White
- Krom / Chrome

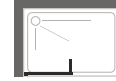
## Cam Seçenekleri / Glass Options

- Kumlu / Satine
- Füme / Smoked
- Mavi Reflekte / Blue Reflex
- Gümüş Reflekte / Silver Reflex

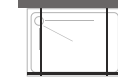
## Modeller / Models



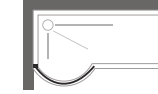
D110A



D110B



D110C



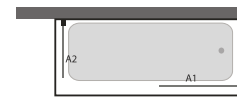
D310A

## Örnek Uygulamalar / Examples

Model 1




Model 2



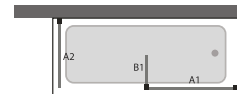
Model 3



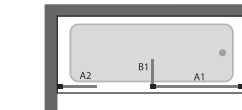
Model 4



Model 5



Model 6



**PARAVAN**

D110A

( U Profil Çerçevesi )



**PARAVAN**  
D110A



**PARAVAN**  
D110C



# NEWLINE

## Standart Özellikler / Standard Features

- Duş teknesi üzeri standart yükseklik 200 cm / Standart height 200 cm.
- Standart cam kalınlığı 8 mm / Standard glass thickness 8 mm.
- Standart cam şeffaf temperli / Standard used glass tempered transparent.
- İsteğe bağlı özel ölçüde üretim yapılabilmektedir. / Customized production can be done depending on demand.

## Renk Seçenekleri / Colour Options

- Parlak Gümüş / Shiny Silver
- Mat Gümüş / Matt Silver
- Parlak Altın / Shiny Gold
- Mat Altın / Matt Gold
- Kum Beji / Sand Beige
- Moka / Mocca
- Antrasit / Anthracite
- Beyaz / White

## Cam Seçenekleri / Glass Options

- Kumlu / Satine
- Füme / Smoked
- Mavi Reflekte / Blue Reflex
- Gümüş Reflekte / Silver Reflex

## Modeller / Models



D121



D122



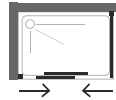
D131



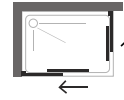
D142



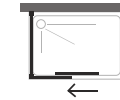
D231



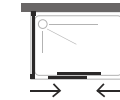
D232



D242



D441



D442

**NEWLINE**

D121



**NEWLINE**

D122



**NEWLINE**

D131





**NEWLINE**  
D231





D121



D122



D131



D142



D231



D232



D242



D441



D442

# DELUXE

## Standart Özellikler / Standard Features

- Duş teknesi üzeri standart yükseklik 200 cm / Standart height 200 cm.
- Standart cam kalınlığı 8 mm / Standard glass thickness 8 mm.
- Standart cam şeffaf temperli / Standard used glass tempered transparent.
- İsteğe bağlı özel ölçüde üretim yapılabilmektedir. / Customized production can be done depending on demand.

## Renk Seçenekleri / Colour Options

- Parlak Gümüş / Shiny Silver
- Parlak Altın / Shiny Gold
- Mat Altın / Matt Gold
- Kum Beji / Sand Beige
- Moka / Mocca
- Antrasit / Anthracite

## Cam Seçenekleri / Glass Options

- Kumlu / Satine
- Füme / Smoked
- Mavi Reflekte / Blue Reflex
- Gümüş Reflekte / Silver Reflex

## Modeller / Models



D121



D131



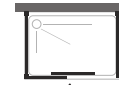
D142



D231



D242




D441

**DELUXE**  
D121



**DELUXE**

D142



**DELUXE**

D231



**DELUXE**

D242





D121



D131



D142



D231



D242



D441



# PROLUXE

## Standart Özellikler / Standard Features

- Duş teknesi üzeri standart yükseklik 198 cm / Standart height 198 cm.
- Standart cam kalınlığı 6 mm / Standard glass thickness 6 mm.
- Standart cam şeffaf temperli / Standard used glass tempered transparent.
- İsteğe bağlı özel ölçüde üretim yapılabilmektedir. / Customized production can be done depending on demand.

## Renk Seçenekleri / Colour Options

- Parlak Gümüş / Shiny Silver
- Parlak Altın / Shiny Gold
- Mat Altın / Matt Gold
- Kum Beji / Sand Beige
- Moka / Mocca
- Antrasit / Anthracite
- Krom / Chrome

## Cam Seçenekleri / Glass Options

- Kumlu / Satine
- Füme / Smoked
- Mavi Reflekte / Blue Reflex
- Gümüş Reflekte / Silver Reflex

## Modeller / Models



D121



D131



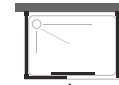
D142



D231



D242



D441

**PROLUXE**  
D121



**PROLUXE**

D131



**PROLUXE**

D142



**PROLUXE**

D231





D121



D131



D142



D231



D242



D441

# SOFTLINE

## Standart Özellikler / Standard Features

- Duş teknesi üzeri standart yükseklik 196 cm / Standart height 196 cm.
- Standart cam kalınlığı 6 mm / Standard glass thickness 6 mm.
- Standart cam şeffaf temperli / Standard used glass tempered transparent.
- İsteğe bağlı özel ölçüde üretim yapılabilmektedir. / Customized production can be done depending on demand.

## Renk Seçenekleri / Colour Options

- Parlak Gümüş / Shiny Silver
- Mat Gümüş / Matt Silver
- Parlak Altın / Shiny Gold
- Mat Altın / Matt Gold
- Kum Beji / Sand Beige
- Moka / Mocca
- Antrasit / Anthracite
- Beyaz / White

## Cam Seçenekleri / Glass Options

- Kumlu / Satine
- Füme / Smoked
- Mavi Reflekte / Blue Reflex
- Gümüş Reflekte / Silver Reflex

## Modeller / Models



D121



D131



D142



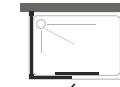
D231



D242



D342



D441







**SOFTLINE**  
D231



**SOFTLINE**  
D242





D121



D131



D142



D231



D242



D342



D441

# TWINLINE

## Standart Özellikler / Standard Features

- Duş teknesi üzeri standart yükseklik 197 cm / Standart height 197 cm.
- Standart cam kalınlığı 6 mm / Standard glass thickness 6 mm.
- Standart cam şeffaf temperli / Standard used glass tempered transparent.
- İsteğe bağlı özel ölçüde üretim yapılabilmektedir. / Customized production can be done depending on demand.

## Renk Seçenekleri / Colour Options

- Parlak Gümüş / Shiny Silver
- Mat Gümüş / Matt Silver
- Parlak Altın / Shiny Gold
- Mat Altın / Matt Gold
- Kum Beji / Sand Beige
- Moka / Mocca
- Antrasit / Anthracite
- Beyaz / White

## Cam Seçenekleri / Glass Options

- Kumlu / Satine
- Füme / Smoked
- Mavi Reflekte / Blue Reflex
- Gümüş Reflekte / Silver Reflex

## Modeller / Models



D121



D131



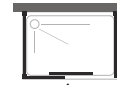
D142



D231



D242



D441

**TWINLINE**  
D121



**TWINLINE**  
D131



**TWINLINE**  
D231





**TWINLINE**  
D242





D121



D131



D142



D231



D242



D441

# HERA

## Standart Özellikler / Standard Features

- Duş teknesi üzeri standart yükseklik 195 cm / Standart height 195 cm.
- Standart cam kalınlığı 6 mm / Standard glass thickness 6 mm.
- Standart cam şeffaf temperli / Standard used glass tempered transparent.
- İsteğe bağlı özel ölçüde üretim yapılabilmektedir. / Customized production can be done depending on demand.

## Renk Seçenekleri / Colour Options

- Parlak Gümüş / Shiny Silver
- Mat Gümüş / Matt Silver
- Parlak Altın / Shiny Gold
- Mat Altın / Matt Gold
- Kum Beji / Sand Beige
- Moka / Mocca
- Antrasit / Anthracite
- Beyaz / White

## Cam Seçenekleri / Glass Options

- Kumlu / Satine
- Füme / Smoked
- Mavi Reflekte / Blue Reflex
- Gümüş Reflekte / Silver Reflex

## Modeller / Models



D121



D131



D132



D142



D231



D242



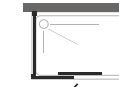
D331J



D342J




D342



D441

**HERA**  
D121



**HERA**  
D131



**HERA**

D231



**HERA**  
D342





D121



D131



D142



D231



D242



D331J



D342



D441



# VEGA

## Standart Özellikler / Standard Features

- Duş teknesi üzeri standart yükseklik 193 cm / Standart height 193 cm.
- Standart cam kalınlığı 5 mm / Standard glass thickness 5 mm.
- Standart cam şeffaf temperli / Standard used glass tempered transparent.
- İsteğe bağlı özel ölçüde üretim yapılabilmektedir. / Customized production can be done depending on demand.

## Renk Seçenekleri / Colour Options

- Parlak Gümüş / Shiny Silver
- Mat Gümüş / Matt Silver
- Beyaz / White

## Cam Seçenekleri / Glass Options

- Kumlu / Satine
- Füme / Smoked

## Modeller / Models



D121



D131



D132



D142



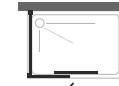
D231



D242



D342




D441




**VEGA**

D231




**VEGA**


D242



**VEGA**

D342





# VROSON

## Standart Özellikler / Standard Features

- Duş teknesi üzeri standart yükseklik 193 cm / Standart height 193 cm.
- Standart cam kalınlığı 5 mm / Standard glass thickness 5 mm.
- Standart cam şeffaf temperli / Standard used glass tempered transparent.
- İsteğe bağlı özel ölçüde üretim yapılabilmektedir. / Customized production can be done depending on demand.

## Renk Seçenekleri / Colour Options

- Parlak Gümüş / Shiny Silver
- Mat Gümüş / Matt Silver
- Beyaz / White

## Cam Seçenekleri / Glass Options

- Kumlu / Satine
- Füme / Smoked

## Modeller / Models



D121



D131



D132



D142



D231




D242



D342

**VROSON**  
D121





**VROSON**

D231



**VROSON**

D132



**VROSON**

D242





D121



D131



D132



D142



D231



D242



D342

# ROSSI

## Standart Özellikler / Standard Features

- Duş teknesi üzeri standart yükseklik 193 cm / Standart height 193 cm.
- Standart cam kalınlığı 6 mm / Standard glass thickness 6 mm.
- Standart cam şeffaf temperli / Standard used glass tempered transparent.
- İsteğe bağlı özel ölçüde üretim yapılabilmektedir. / Customized production can be done depending on demand.

## Renk Seçenekleri / Colour Options

- Parlak Gümüş / Shiny Silver
- Mat Gümüş / Matt Silver
- Parlak Altın / Shiny Gold
- Mat Altın / Matt Gold
- Kum Beji / Sand Beige
- Moka / Mocca
- Antrasit / Anthracite
- Beyaz / White

## Cam Seçenekleri / Glass Options

- Kumlu / Satine
- Füme / Smoked
- Mavi Reflekte / Blue Reflex
- Gümüş Reflekte / Silver Reflex

## Modeller / Models



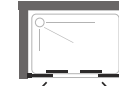
D121



D131



D132



D142



D231



D242



D342

**ROSSI**

D121



**ROSSI**

D242



**ROSSI**

D342





**ROSSI**  
D231





D121



D131



D132



D142



D231



D242



D342

# LİVA

## Standart Özellikler / Standard Features

- Duş teknesi üzeri standart yükseklik 190 cm / Standart height 190 cm.
- Standart cam kalınlığı 6 mm / Standard glass thickness 6 mm.
- Standart cam şeffaf temperli / Standard used glass tempered transparent.
- İsteğe bağlı özel ölçüde üretim yapılabilmektedir. / Customized production can be done depending on demand.

## Renk Seçenekleri / Colour Options

- Parlak Gümüş / Shiny Silver
- Mat Gümüş / Matt Silver
- Parlak Altın / Shiny Gold
- Mat Altın / Matt Gold
- Kum Beji / Sand Beige
- Moka / Mocca
- Antrasit / Anthracite
- Beyaz / White

## Cam Seçenekleri / Glass Options

- Kumlu / Satine
- Füme / Smoked
- Mavi Reflekte / Blue Reflex
- Gümüş Reflekte / Silver Reflex

## Modeller / Models



D121



D131



D142




D231



D242


LIVA  
D121



LIVA  
D131



LIVA  
D231



# ASTRO

## Standart Özellikler / Standard Features

- Duş teknesi üzeri standart yükseklik 188 cm / Standart height 188 cm.
- Standart cam kalınlığı 6 mm / Standard glass thickness 6 mm.
- Standart cam şeffaf temperli / Standard used glass tempered transparent.
- İsteğe bağlı özel ölçüde üretim yapılabilmektedir. / Customized production can be done depending on demand.

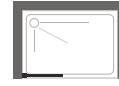
## Renk Seçenekleri / Colour Options

- Parlak Gümüş / Shiny Silver
- Mat Gümüş / Matt Silver
- Parlak Altın / Shiny Gold
- Mat Altın / Matt Gold
- Kum Beji / Sand Beige
- Moka / Mocca
- Antrasit / Anthracite
- Beyaz / White

## Cam Seçenekleri / Glass Options

- Kumlu / Satine
- Füme / Smoked
- Mavi Reflekte / Blue Reflex
- Gümüş Reflekte / Silver Reflex

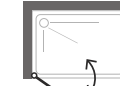
## Modeller / Models



D110



D111D



D111K



D121D



D121K



D121S



D122



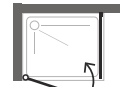
D131



D132



D142



D221



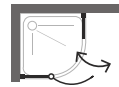
D222



D231



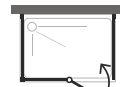
D242



D331



D342



D441



D531



D542

**ASTRO**  
D121D





**ASTRO**  
D231



**ASTRO**  
D131





D110



D111D



D111K



D121D



D121K



D121S



D122



D131



D132



D142



D221



D222



D231



D242



D331



D342



D441



D531

# TESLA

## Standart Özellikler / Standard Features

- Duş teknesi üzeri standart yükseklik 187 cm / Standart height 187 cm.
- Standart cam kalınlığı 6 mm / Standard glass thickness 6 mm.
- Standart cam şeffaf temperli / Standard used glass tempered transparent.
- İsteğe bağlı özel ölçüde üretim yapılabilmektedir. / Customized production can be done depending on demand.

## Renk Seçenekleri / Colour Options

- Parlak Gümüş / Shiny Silver
- Parlak Altın / Shiny Gold
- Mat Altın / Matt Gold
- Kum Beji / Sand Beige
- Moka / Mocca
- Antrasit / Anthracite
- Krom / Chrome

## Cam Seçenekleri / Glass Options

- Kumlu / Satine
- Füme / Smoked
- Mavi Reflekte / Blue Reflex
- Gümüş Reflekte / Silver Reflex

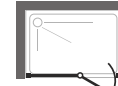
## Modeller / Models



D121D



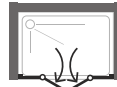
D121K



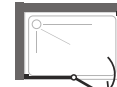
D121S



D131



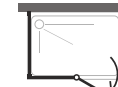
D142



D231



D242




D441

**TESLA**  
D121D



**TESLA**  
D131



**TESLA**  
D142





**TESLA**

D231





D121D



D121K



D121S



D131



D142



D231



D242



D441

**Arslan Granit Seramik Yapı Malzemeleri Tic. A.Ş.**  
**Şerifali Mh. Turgut Özal Blv. Aslan PLaza**  
**No:208 34775 Ümraniye / İstanbul - Türkiye**  
**Tel: +90 216 314 60 60**  
**E-Mail: [info@arslanseramik.com](mailto:info@arslanseramik.com)**